



Sexualidade

reprodução e crescimento

Trabalho realizado por: Andreia Bessa, Tomás Ribeiro

Turma:10ºc

Numero:11,12

Disciplina: EMRC, Cidadania

Professor: Vítor Teixeira



Introdução:

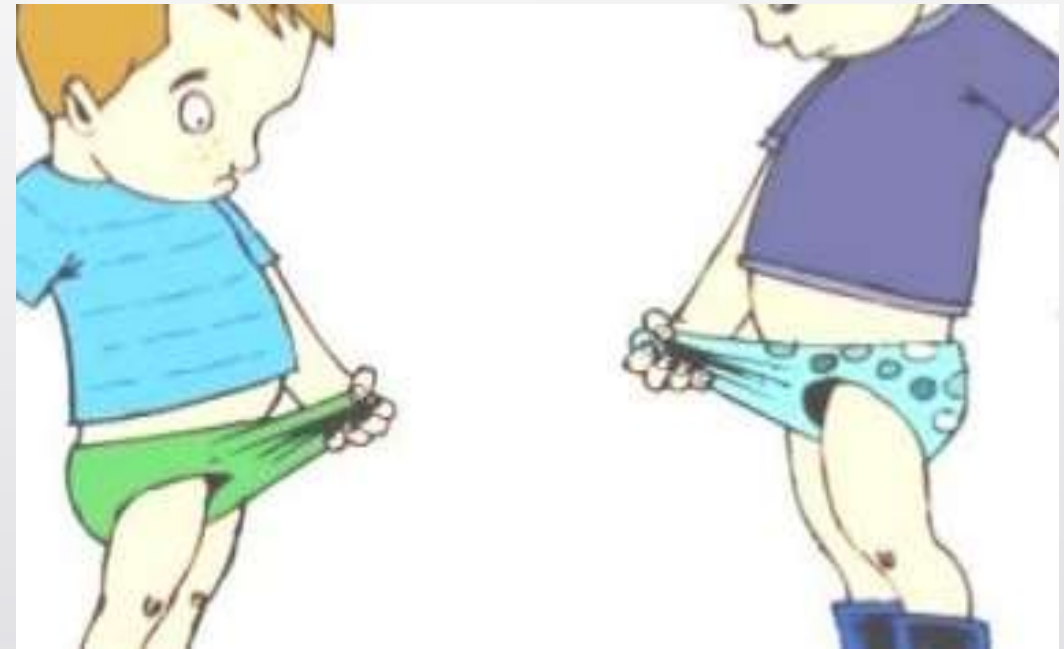
- Neste trabalho iremos abordar o tema de reprodução humana e crescimento.

Carateres sexuais

Os carateres sexuais são as características externas que permitem distinguir os dois géneros.

Existem dois tipos de caráter:

- Carater primário
- Carater secundário



Carater primário

Os caracteres sexuais primários são os órgãos sexuais externos, que nos primeiros anos de vida ajudam-nos a distinguir o menino da menina.

- No menino- Pénis e escroto(bolsa onde se encontram os testículos)
- Na menina- Vulva

Até por volta dos 10 anos como o corpo dos rapazes é idêntico ao das meninas, só os conseguimos distinguir pela roupa e pelo corte de cabelo.





Caracter Secundário

Os caracteres sexuais secundários são modificações do corpo feminino e masculino que ocorrem devido ao sistema reprodutor.

Os meninos e meninas passam por mudanças ao nível do desenvolvimento corporal até atingir a capacidade de se reproduzir.

Com o passar do tempo as diferenças vão aumentando do sexo feminino para o masculino, estas mudanças são acompanhadas por transformações psicológicas que se refletem no comportamento e modo de pensar. Isto chama-se PUBERDADE.

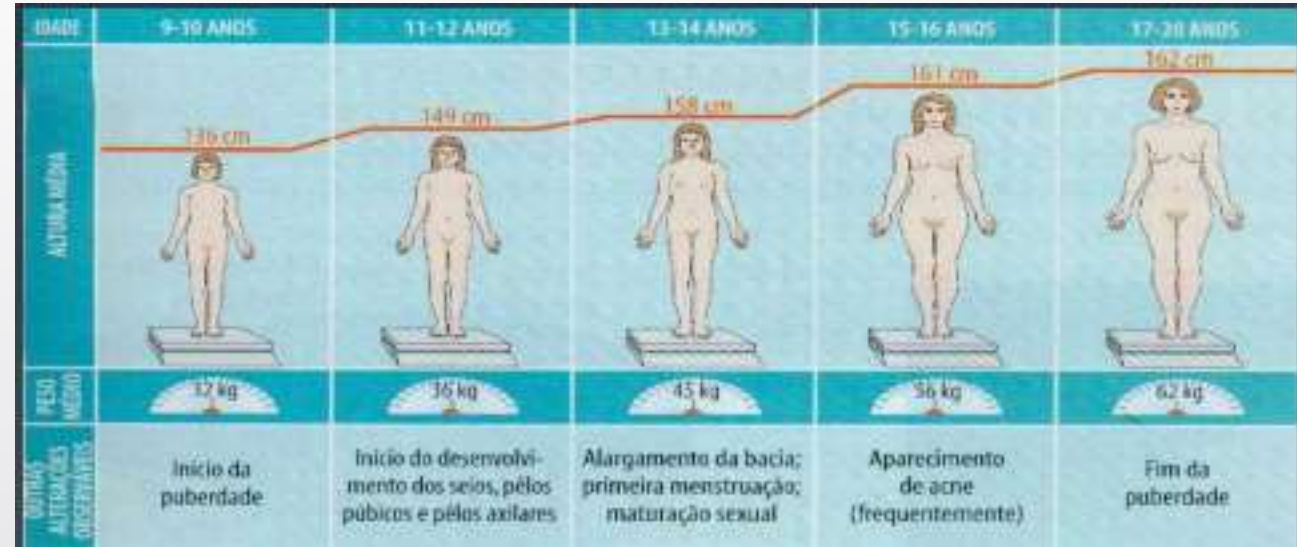
PUBERDADE

- A puberdade começa entre os 9 e 11 anos nas raparigas, e nos rapazes entre os 10 e os 12 anos. É nesta altura que os sexos começam a modificar-se.



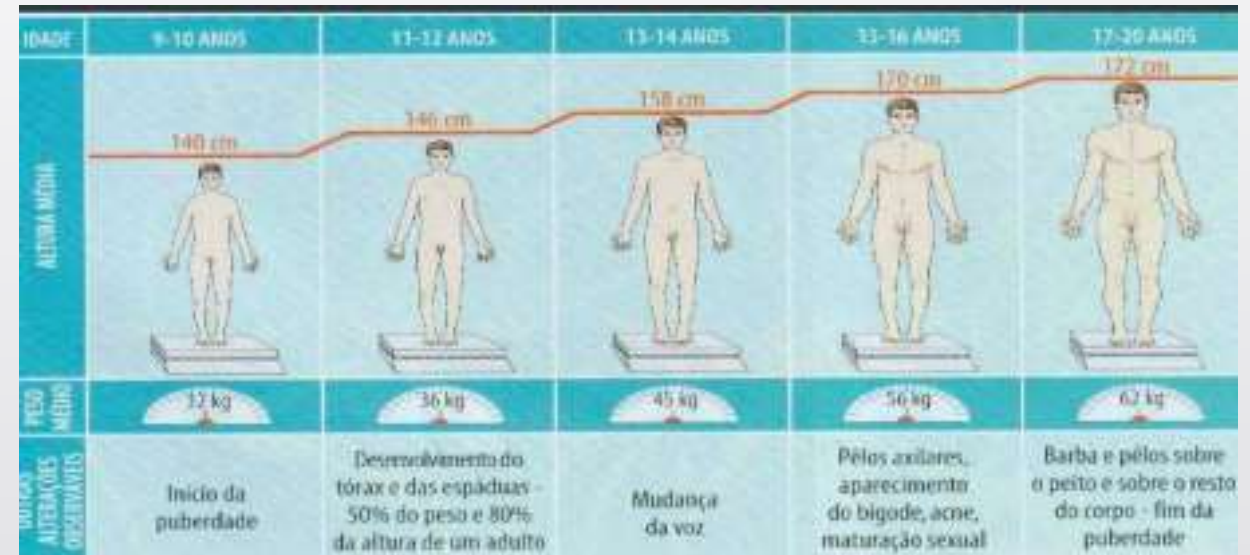
No sexo feminino:

- Desenvolvem-se os seios
- Aparece a primeira menstruação
- Aparecimento de acne
- A bacia começa a alargar
- Aumento da gordura corporal
- Aparecem pelos nas regiões púbicas e nas axilas.



No sexo masculino:

- Aparece pelos no peito, axilas e na região púbica.
- A voz altera, os ombros alargam.
- Aparece acne
- Dão-se as primeiras emissões de esperma
- Os músculos desenvolvem-se
- Os órgãos sexuais aumentam de tamanho





Sistema reprodutor feminino:

- O aparelho reprodutor feminino localiza-se na parte inferior da cavidade abdominopélvica.
- É constituído pela parte exterior e pela parte interior. A parte exterior é composta por: abdominopélvica.
- A parte interior é constituída por dois ovários, colo do útero, útero, vagina e duas trompas de Falópio.



Sistema reprodutor masculino:

- O aparelho reprodutor masculino localiza-se na parte inferior da cavidade abdominopélvica. O sistema reprodutor masculino é composto por testículos, uretra, próstata, vesículas seminais e pênis.



Conclusão

- Com este trabalho ficamos a perceber a reprodução desde o nascimento até a puberdade, logo, gostamos de trabalhar neste tema e espero que tenham gostado.